



15. maj 2024

Eksamensreglement for 2-årig HF og HF-enkeltfag på Randers HF & VUC

Du skal læse hele dette eksamensreglement, så du ved, hvad der er tilladt, hvordan du gør tingene korrekt, og hvad konsekvenserne er, hvis du bryder reglerne. Vær opmærksom på, at der nederst i reglementet er hhv. et afsnit om "Særligt om skriftlig eksamen" og "Særligt om mundtlig eksamen" med vigtige informationer.

Er du i tvivl om noget, så spørg dine lærere, der selvfølgelig også har pligt til at informere dig om eksamen i netop deres fag. Dette reglement dækker både skriftlige og mundtlige eksamener. Alle eksamener afvikles efter 2017-bekendtgørelsen. Rammerne for eksamen er desuden beskrevet i eksamensbekendtgørelsen: <https://www.retsinformation.dk/eli/lta/2016/343>

Det skal understreges, at skolens øvrige studie- og ordensregler naturligvis også gælder i forbindelse med prøver og eksamener <https://www.randershfvuc.dk/for-elever-og-kursister/studie-og-ordensregler>

Eksamensplan offentliggøres i Ludus Web

Eksamensplanen offentliggøres i Ludus i starten af maj for sommereksamen og i slutningen af november for vintereksamen. Du kan se datoer og klokkeslæt på dine eksaminer i fanen "Eksamensplan". Der vil løbende ske ændringer, så du skal tjekke dine eksamenstider helt frem til eksamenstidspunktet.

Mødetid

Du skal møde i god tid før eksamensstart. Til skriftlig eksamen betyder det senest kl. 8.15. Du skal kunne nå at tjekke netadgang, adgang til Netprøver m.m., inden prøven starter. Fra kl. 8.45 skal du være på din plads i eksamenslokalet. Hvis du ikke er på din plads kl. 8.45 kan du blive bedt om at vente med at komme ind til efter prøven er starten. Til mundtlig eksamen skal du møde på skolen senest 30 min før din eksaminationstid.

Hvis du kommer efter prøvens begyndelse, vil du som udgangspunkt ikke kunne deltage i prøven. Det vil være op til uddannelseschefen at beslutte, om du kan få lov at deltage. En prøve er begyndt, når opgaven eller forberedelsesmaterialet er uddelt.

Billedlegitimation

Du skal medbringe billedlegitimation til skriftlig eksamen. Det er en forudsætning for at måtte gå til eksamen. Til mundtlig eksamen gælder det dog kun fjernundervisningskursister og selvstuderende.



Kommunikation under prøverne

AI kommunikation med andre under prøven er forbudt. Det gælder både direkte og online-kommunikation (fx sms, chat, mail, deledokumenter). Du skal sørge for at være logget af div. chatfora før eksamen, så der ikke kommer pop-up-beskeder eller de åbner automatisk. Brug af internet er forbudt, medmindre det er en tilladt del af eksamensformen i det konkrete fag.

Mobiltelefoner

Du skal aflevere din mobiltelefon og evt. smartwatch til en eksamensvagt / din eksaminator i fuldstændigt slukket tilstand. Det er ikke nok at sætte på lydløs eller lignende. Du kan hente din mobiltelefon og smartwatch, når din eksamen er slut, og en eksamensvagt giver tilladelse hertil.

Hjælpemidler

Det fremgår af de enkelte fags læreplaner, hvilke hjælpemidler du må bruge. Dine notater må gerne være digitale, men ikke netbaserede. Det er dit ansvar at downloade og gemme eventuelt netbaseret materiale, noter osv. offline før din eksamen. Hvis der er netbaseret materiale, som ikke kan downloades, må du kun tilgå det til eksamen, hvis det fremgår tydeligt af fagets undervisningsbeskrivelse. Det vil typisk være ordbøger, (ikke oversættelsesprogrammer eller oversættelsesfunktioner) fagets i-bøger, klassenotesbogen. Under eksamen må du ikke gå på Ludus og Teams.

Det er kun tilladt at bruge læse- og skrivestøtteprogrammer, fx AppWriter, hvis du har søgt og fået det bevilliget som et særlig vilkår til eksamen og har downloadet programmet til din computer.

Besvarelsen af opgaverne/spørgsmålene skal være din egen og selvstændige besvarelse.



Det er forbudt at bruge ChatGPT under prøverne. Hvis ChatGPT eller andre former for AI-baserede hjælpemidler bidrager til eller leverer en hel eller delvis besvarelse, er der ikke længere tale om et selvstændigt stykke arbejde. Brug af ChatGPT betragtes derfor som snyd.

Her kan du se Undervisningsministeriets oversigt over hjælpemidler til de skriftlige eksamener:

<https://www.uvm.dk/-/media/filer/uvm/udd/gym/pdf24/jan/240125-hjaelpemiddeloversigt-skriftlige-gymnasiale-proever.pdf>

Computer

Du skal selv sørge for at medbringe pc til de eksamener, hvor du må bruge den. Det er dit ansvar, at dit it-udstyr, it-programmer og it-forbindelser fungerer og er klar til brug, når eksamen starter. Du skal selv sørge for, at alle chatfunktioner mm. er lukket ned. Genstart din computer aftenen før eksamen, og når du møder på skolen på eksamensdagen.



Adgang til skolens netværk (wifi)

Til de konkrete eksamener, hvor netadgang eksplicit er tilladt jf. fagets læreplan, skal du bruge skolens netværk ("ITS"). Du må ikke logge på via andre netværk – heller ikke "ITS Guest" eller dit eget mobilnetværk. For at forhindre snyd gør skolen brug af datalogning, internetscreeninger, stikprøver m.m., der fx kontrollerer din eventuelle adfærd på nettet under prøven.

Overtrædelse af reglerne

Overtrædelse af eksamensreglerne (eksamensbekendtgørelsen) medfører sanktioner. Overtrædelserne kunne fx være brug af ikke tilladte hjælpemidler, herunder internet, plagiat og afskrift, aktive chatfunktioner, kommunikation med andre, give hjælp til andre eksaminander osv.

Der er følgende sanktionsmuligheder i forbindelse med snyd: Bortvisning fra eksamen, bortvisning fra skolen og tildeling af karakteren -3 for prøven. I nogle tilfælde opdages snyd først efter karaktergivningen, karakteren kan derfor bortfalde, selv om du har fået den oplyst.

Særlige vilkår / dispensation

Hvis du har en eller anden form for funktionsnedsættelse, fx fysisk handicap, ordblindhed, diagnose eller lignende, kan du søge om at gå til eksamen på særlige vilkår. På den måde kan du afhængigt af din funktionsnedsættelse få dispensation til at bruge bestemte hjælpemidler. Du oplyses om denne ansøgningsmulighed via Teams og her skal du overholde de deadlines, der anvises. Deadline er typisk nogle måneder før eksamen

Sygdom ved eksamen

I tilfælde af sygdom skal du hurtigst muligt melde dig syg på skolen. Hvis du vil til sygeeksamen, kræver det en lægeerklæring. Lægeerklæringen skal dække den eksamensdato, hvor du var syg. Lægeerklæringen skal være skolen i hænde senest fem hverdage efter din oprindelige eksamensdag. Du skal selv betale for din lægeerklæring.

Klage over eksamen

Hvis du vil klage over eksamen, skal du indgive din klage skriftligt til skolen senest to uger efter du har fået din karakter. Se også skolens hjemmeside: [Eksamen \(randershfvc.dk\)](https://www.randershfvc.dk)



Særligt om skriftlig eksamen

Ovennævnte generelle regler gælder også for skriftlig eksamen.

Derudover skal du være opmærksom ift. nedenstående:

Få styr på Uni-login og UDC-login før skriftlig eksamen

For at kunne gennemføre din skriftlige eksamen skal du have styr på, hvordan du logger på følgende to systemer, som du skal bruge:

- Netprøver.dk – du skal logge på med dit Uni-login
- Skolens wifi-netværk (ITS) – du skal logge på med dit UDC-login
OBS! Du kan ikke bruge fx ITS Guest-wifi eller eget mobilnetværk

Få styr på dit Uni-login for at kunne komme på Netprøver.dk: Få Uni-login-brugernavn: Hvis du ikke kender dit Uni-login-brugernavn og -adgangskode finder du det ved at følge disse trin:


1. Gå til en side med Unilogin – fx netprover.dk - og vælg Unilogin i login-vælgeren
2. Klik på linket 'Få mit eller mit barns brugernavn' under Andre muligheder.
3. Brug dit MitID til at logge ind og få dit brugernavn
4. Få Uni-login-adgangskode: Via MitID kan du finde glemt adgangskode eller skifte din adgangskode.

Få styr på dit UDC-login for at kunne komme på skolen wifi-netværk (ITS):

- Brugernavn: udc+kursistnummer (fx udc23456)
- Adgangskode: Det password, du selv har valgt
Hvis du har glemt dit password, eller hvis du endnu ikke har oprettet et password, så følg denne guide: Gå ind på: password.supportcenter.dk og klik på 'Vælg password med MitID'.

Vigtig info til fjernkursister

Hvis du er fjernkursist, eller hvis du aldrig har været på skolen, så mød ind på skolen en time før eksamensstart for at komme på skolens wifi-netværk. Her vil der i området foran receptionen - frem til 30 minutter før eksamensstart - være hjælp til, at du kan logge på skolens netværk, inden du går ind i eksamenslokalet.



ExamCookie

På selve dage for skriftlig eksamen, skal du – når har fundet din plads – installere programmet ExamCookie. ExamCookie er et program, der monitorerer elevs computeraktivitet under prøver for at sikre, at prøven foregår efter gældende regler. Programmet sikrer, at elever ikke kan anvende ikke-tilladte hjælpemidler under en prøve. ExamCookie registrerer al aktivitet på computeren, dvs. aktive URL-adresser, processorer, clipboard, samt skærbilleder ved større skærmændringer.

På eksamensbordet vil der være en instruktion til, hvordan du installerer programmet, og når eksamen engang er slut, afinstallerer programmet sig selv. Læs mere her: [ExamCookie.dk](https://examcookie.dk) - [Imødegå eksamenssnyd med eksamensovervågning](#)

Medbring computer og USB-stick

Du skal selv medbringe computer. Det er dit ansvar, at din computer har de rigtige programmer, og at den er opdateret og fungerer. Hvis din computer ikke virker, skal du fortsætte eksamen med papir og blyant.

Du skal selv medbringe et tomt usb-stik til besvarelse af eksamensopgaven. Det er dit ansvar at gemme løbende på dit usb stik, så du har de nyeste udgaver i tilfælde af computernedbrud, strømsvigt og lignende. Din besvarelse skal afleveres i PDF-format. Du skal på forhånd vide, hvordan du gemmer som PDF.

Medbring headset til dansk og engelsk

Til skriftlig prøve i dansk og engelsk skal du medbringe headset. Der kan være lydfiler som indgår i bilagsmaterialet.

Om brug af headset til fx musik



Du må under prøven lytte til musik i headset fra en playliste, der er downloadet til din computer. Det skal dog være sådan, at andre ikke bliver forstyrret af lyden. Hvis vagten til den skriftlige prøve vurderer at lydniveauet er forstyrrende, skal du skrue ned.

Hjælpemidler

Du er selv ansvarlig for, at du ikke bruger forbudte hjælpemidler eller på anden vis bryder eksamensreglementet. Du bekræfter personligt (vha. underskrift eller i Netprøver), at du ikke snyder, og at din opgave er dit eget selvstændige produkt og ikke indeholder plagiat.

Aflevering

Uanset om du afleverer på papir (skriftlig matematik delprøve 1) eller via Netprøver, er du selv ansvarlig for at aflevere de korrekte sider.





15. maj 2024

I *dansk og engelsk* skal din besvarelse være anonymiseret for censor. Du må derfor ikke skrive navn, institutionsnavn eller andre oplysninger, som kan identificere dig, noget sted i din besvarelse af skriftlige prøver eller navnet på den fil, du afleverer. Du skal skrive sidetal på alle sider i besvarelsen.

I *matematik* skal du på både 1. og 2. delprøve skrive at navn, kursistnummer, holdnummer og sidetal fremgår tydeligt på alle ark.

Hvis du afleverer før eksamenstiden er gået, må du ikke tage computer og materiale med ud af eksamenslokalet, før eksamen er slut for alle kursister. Bemærk at hvis du har dispensation til skriftlig eksamen er sluttidspunktet 1 time senere end den officielle. De sidste 15 minutter af prøvetiden må du ikke forlade eksamenslokalet.

Netprøver

Skriftlige prøver afvikles helt eller delvis i Netprøver. Klik her for at finde vejledninger til vejledning til Netprøver. <https://viden.stil.dk/pages/viewpage.action?pagelid=119767336>

For at logge på netprøver skal du bruge Unilogin. Du henter din opgaveformulering i Netprøver, og det er også her, du afleverer den i pdf-format. Det er dit ansvar at have styr på det inden eksamen. Afprøv dit login dagen før prøven.

Når du har afleveret og vil forlade prøvelokalet, skal du først have tilladelse af en vagt, der kontrollerer i Netprøver, om afleveringen er registreret korrekt.

Særligt vedrørende matematik på C- og B- og A-niveau:

Kl. 9.00 Udleveres hæftet, der indeholder både delprøve 1 og 2.

Delprøve 1 afvikles:

C niveau fra kl. 9.00-10.00

B-niveau fra kl. 9.00-10.30



A-niveau fra kl. 9.00-11.00

Delprøve 1 er uden hjælpemidler. Noter, gamle opgaver etc. må ikke ligge fremme, og computeren må ikke være tændt, og den skal være klappet sammen. Man må dog anvende den centralt udmeldte formelsamling til det pågældende niveau. Skolen sørger for et eksemplar pr. kursist/elev.

Din opgaveløsning til delprøve 1 sker på papir. Medbring derfor skriveredskaber, lineal, viskelæder o.l.

Husk at du skal underskrive både opgaven og erklæringen på omslaget inden aflevering.

Man må gerne gå i gang med delprøve 2, inden den fastsatte tid på delprøve 1 er udløbet. Hjælpemidlerne må dog først tages frem efter delprøve 1 er indsamlet, og eksamensvagten har givet tilladelse til det.





15. mai 2024

Kursister/elever med dispensation kan bruge ca. 20 minutter ekstra til delprøve 1

Til delprøve 2 må du anvende din pc, og du må bruge alt materiale fra undervisningen og dine egne noter, så længe der ikke er tale om netbaseret materiale. Husk derfor at downloade dette før eksamen. Enkelte ikke-downloadbare materialer på nettet må bruges, hvis de fremgår af holdets undervisningsbeskrivelse.

Delprøve 2 afleveres via Netprøver i pdf-format. Lær hvordan du gør inden prøven.

Særligt om mundtlig eksamen

Ovennævnte generelle regler gælder også for skriftlig eksamen.

Derudover skal du være opmærksom på, at der vil være eksamensvagter, der løbende tjekker forberedelseslokalerne i eksamensperioden.

